

# ESSENZA DEL GIAPPONE

VIAGGIO DI 8 GIORNI E 6 NOTTI,  
DISPONIBILE CON PARTENZE IN: AEREO



8 giorni per scoprire le due città più importanti e iconiche del Giappone, in bilico tra tradizione e modernità, visitando luoghi imperdibili come Tokyo, il Lago Kawaguchi e Kyoto.

## I servizi inclusi in questo viaggio

---

- Assistente per le partenze dagli aeroporti di Milano Malpensa e Roma Fiumicino
- Volo a/r con franchigia bagagli inclusa
- Tasse aeroportuali
- Trasferimenti aeroporto / hotel e viceversa
- Bus GT a uso esclusivo dei clienti Boscolo per le visite come da programma
- Trasferimento in treno proiettile Mishima/Kyoto
- Assistenza di guida accompagnatore dall'Italia a partire da 15 pax
- Guida parlante italiano o inglese per le visite da programma
- 6 pernottamenti e prime colazioni
- 1 cena tradizionale in Ryokan
- Tutti gli ingressi previsti da programma
- Radioguide WIFI personali per tutto il viaggio
- L'esclusivo Kit viaggio Boscolo
- Assicurazione medica, bagaglio e rischi pandemici
- Linea di assistenza telefonica "No Problem", a disposizione 24 ore su 24, 7 giorni su 7



MAPPA

## Scorci del Sol Levante


Un assaggio del Giappone attraverso le sue due città più celebri e caratteristiche. Prima la capitale Tokyo, megalopoli talmente grande che sembra non avere fine, in cui convivono avanguardie impensabili e tradizioni rigorose. Poi Kyoto, la capitale antica, città dalla grande storia che ci mostra invece il lato più tranquillo e raccolto del Giappone.



GIORNO 01

## Partenza

Partiamo con un volo di linea alla volta di Tokyo, capitale del Giappone. Noto come il Paese del Sol Levante, il Giappone, grande potenza asiatica e una delle principali economie mondiali, è un mondo a parte, legato indissolubilmente alla sua tradizione millenaria e al tempo stesso profondamente moderno e innovativo. Pernottiamo a bordo del nostro volo.



GIORNO 02

## Arrivo a Tokyo

Arriviamo all'aeroporto di Tokyo e, dopo le formalità doganali e il ritiro bagagli, incontriamo l'assistente parlante italiano che, dopo un primo giro esplorativo della città, ci accompagnerà in Hotel. La cena è libera.

### HOTEL

Keio Plaza (o similare)


GIORNO 03

## Tokyo

Dedichiamo la giornata a una visita guidata panoramica di Tokyo in pullman. Muovendoci con i mezzi pubblici, ci fermiamo allo Shibuya Sky e ammiriamo il panorama dall'alto dei suoi 230 metri. Ritornati a terra arriviamo allo Shibuya Crossing, l'incrocio più affollato al mondo, dove si trova la statua del cane Hachiko. Riprendiamo la metro di superficie per arrivare al Santuario Meiji, il più famoso tempio shintoista di Tokyo. Chiudiamo la giornata nel quartiere tradizionale di Asakusa, con i suoi negozi di artigianato e chioschi di street food, per visitare il Tempio di Sensoji, antico tempio buddhista con pagode tradizionali immerse in un parco di ciliegi. I pasti sono liberi.

### HOTEL

Keio Plaza (o similare)



GIORNO 04

## Tokyo

Abbiamo un'intera giornata a disposizione per approfondire la nostra conoscenza di Tokyo in autonomia, visitando la capitale giapponese o le zone limitrofe in totale libertà. L'accompagnatore o la guida possono comunque offrire consigli sulle attività da svolgere. Il pranzo e la cena sono liberi.

### HOTEL

Keio Plaza (o similare)


GIORNO 05

## Tokyo - Kawaguchiko

Lasciamo il bagaglio alla reception per farlo partire direttamente verso Kyoto, portando con noi una borsa a mano con il necessario per una notte. Ci dirigiamo verso la stazione dei treni per un'escursione fuori città al Lago Kawaguchi. La prima tappa è il Santuario Arakura Fuji Sengen-jinja e la sua pagoda, dove si può godere di una vista spettacolare sul lontano Monte Fuji. Ci aspetta poi un giro in battello sul lago, seguito da una salita in funivia sul monte Kachikachi e dal pranzo libero. Per la notte ci sistemiamo in un ryokan, una locanda tipica giapponese in cui i letti sono futon stesi su tatami. È inclusa una cena tipica.

### HOTEL

Yamagishi Ryokan (o similare)



GIORNO 06

## Kawaguchiko - Kyoto

Dopo la prima colazione ci dirigiamo alla stazione ferroviaria di Mishima per prendere lo shinkansen, il famoso "treno proiettile", verso Kyoto. Giunti a destinazione in tarda mattinata, iniziamo la visita guidata della città con i mezzi pubblici, in cui vediamo la Foresta di Bambù, lo storico Ponte Togetsukyo, il Padiglione d'Oro e il castello Nijo. I pasti sono liberi.

### HOTEL

Mitsui Garden Kyoto Station (o similare)

GIORNO 07

## Kyoto

Abbiamo un'intera giornata a disposizione per approfondire la nostra conoscenza di Kyoto in autonomia, visitando questa città, che in passato fu l'antica capitale del Giappone, in totale libertà.

L'accompagnatore o la guida possono comunque offrire consigli sulle attività da svolgere. Il pranzo e la cena sono liberi.

### HOTEL

Mitsui Garden Kyoto Station (o similare)



GIORNO 08

## Kyoto - Osaka - Rientro

Il nostro viaggio in Giappone è arrivato alla sua conclusione e dobbiamo ora prepararci a salutare questa affascinante e indimenticabile nazione. Dopo colazione raggiungiamo l'aeroporto in autonomia con i mezzi pubblici, in tempo per salire a bordo del volo che ci riporta in Italia.

# Note di viaggio

## Accessibilità

Questo viaggio prevede lunghi tratti a piedi e spostamenti in treno, pertanto non è adatto a persone con difficoltà di deambulazione o con disabilità motorie.

## Forfait obbligatorio

All'inizio del viaggio l'accompagnatore raccoglierà il forfait obbligatorio che ammonta a €50 per persona. Tale importo serve per le mance ad autisti e guide.

## Dispositivo collegamento Wi-Fi

E' possibile prenotare l'acquisto di un sistema di collegamento Wi-Fi al costo di Euro 150.00 a dispositivo. A un dispositivo possono essere collegati più device (smartphone, pc, tablet) ma si consiglia di collegarne un massimo di due in contemporanea. Il servizio può essere richiesto tramite il nostro servizio clienti prima della partenza.

## Ordine visite

L'ordine delle visite potrebbe subire delle variazioni in loco, in base alle condizioni meteo, al traffico o agli orari di ingresso prenotati; saranno in ogni caso garantite tutte le tappe e le visite menzionate nel programma di viaggio.

## Mezzi utilizzati

Fino a 9 partecipanti verranno usati mezzi pubblici laddove possibile e mezzi privati laddove non sia possibile arrivare con i mezzi pubblici. A partire da 10 partecipanti ci si avvarrà di mezzi privati (a esclusione delle lunghe distanze coperte dal treno proiettile)

## Numero partecipanti

Questo viaggio viene confermato quando ci sono almeno 4 partecipanti, mentre il numero massimo di partecipanti è 15.

## Pernottamenti in ryokan

I ryokan sono delle strutture alberghiere in stile classico giapponese e le stanze prevedono di dormire su futon (tradizionali materassi in cotone) stesi sopra il tatami (stuoia composta da un rivestimento in giunco

intrecciato che al suo interno contiene diversi strati in paglia di riso pressata). Non c'è il letto, quindi se si hanno problemi di schiena lo si deve dire al momento della prenotazione.

## Gestione dei bagagli

Questo itinerario prevede l'utilizzo dei treni per lo spostamento tra le città principali. Non abbiate paura di dover trasportare da soli il vostro bagaglio perché saremo noi a prenderci di questo dettaglio: ritireremo la vostra valigia e ve la faremo trovare direttamente nella vostra camera nell'hotel successivo! Attenzione: questo servizio prevede categoricamente il trasporto di un solo bagaglio per persona. Non è possibile aggiungerne altri nemmeno con supplemento.



Tel. 0461 383111  
WhatsApp 0461 383111

info@gitanviaggi.it  
lunedì/venerdì  
09.00/13.00 - 14.00/18.00

